

COMO CADASTRAR CURSO

ESTA FUNCIONALIDADE PERMITE AO GESTOR DE ESCOLA ACADÊMICA ESPECIALIZADA CADASTRAR UM NOVO CURSO DE FORMAÇÃO COMPLEMENTAR.

Entre no SIGAA e utilize a seguinte funcionalidade.

Clique em:


SIGAA > Módulos > Formação Complementar > Curso > Curso > Cadastrar

A seguinte página será gerada:


DADOS DO CURSO


Código na UFRN: ★

Nome: ★

Data de Início do Funcionamento: ★ 

Carga Horária Mínima: ★ (em horas)

Turno: ★ 

Forma de Participação do Aluno: ★ 

★ Campos de preenchimento obrigatório.

Formação Complementar

Após informar os dados clique em **Cadastrar**.

O sistema confirmará o sucesso da operação.

Caso desista da operação, clique em **Cancelar** e confirme a desistência na janela que será exibida posteriormente.