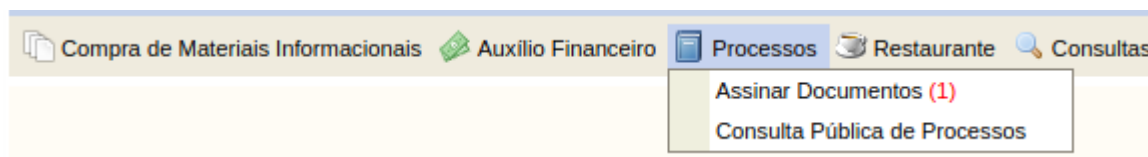
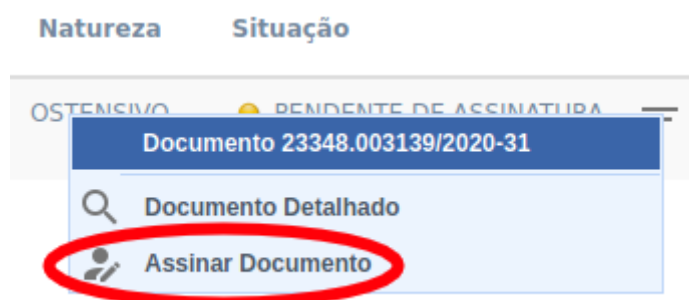
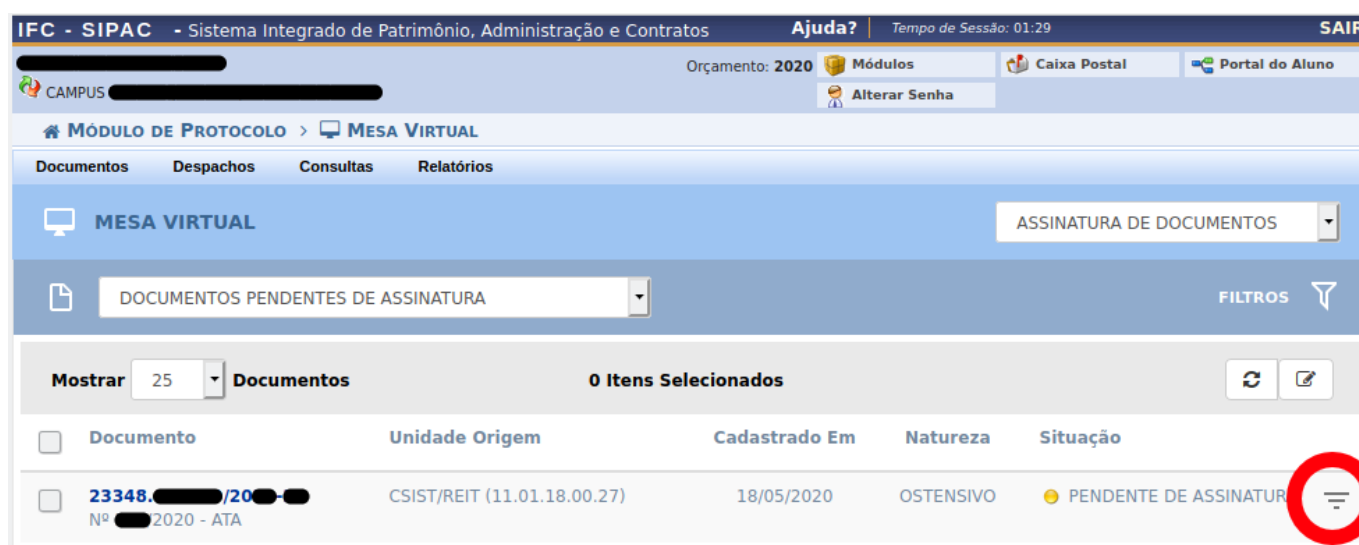


# Menu Processos - Assinar Documentos

Ao acessar o Portal do Aluno, o Discente pode verificar no menu Processos a existência de documentos que necessitam de sua assinatura, conforme demonstrado na imagem abaixo:



Ao clicar na opção de Menu Assinar Documento, é apresentada a relação de documentos que necessitam da assinatura do Discente. Para realizar a assinatura, deve-se clicar no ícone na extremidade direita do arquivo e então selecionar a opção Assinar Documento, conforme destacado nas figuras abaixo.





Por fim, será apresentada a tela abaixo onde o Discente deverá informar novamente a sua senha para


Assinatura de Documento


 confirma


Abaixo, confirme suas assinaturas informando para quais funções deseja assinar os documentos selecionados e, posteriormente, sua senha do sistema.


 Adicionar Função


 Remover Função

 : Servidor

 : Responsável Unidade

 : Terceirizado

 : Discente

 : Indicação em Unidade



From:  
<http://manuais.dti.ifc.edu.br/> - Instituto Federal Catarinense

Permanent link:  
[http://manuais.dti.ifc.edu.br/doku.php?id=wiki:discente\\_protocolo&rev=1589829195](http://manuais.dti.ifc.edu.br/doku.php?id=wiki:discente_protocolo&rev=1589829195)

Last update: 2020/05/18 19:13

