










Como gerar meu RTD 2019.1

Para gerar o Relatório de Trabalho Docente do período **2019.1** efetue os seguintes passos:

- Acesse a seguinte funcionalidade: *SIGAA* → *Módulos* → *Portal do Docente*
- Acesse a opção do menu: *Ensino* → *Plano de Trabalho Docente (PTD)* → *Meus PTDs*
- A seguinte tela será apresentada para cadastro:

 : Cadastrar Novo PTD  : Alterar PTD  : Visualizar PTD  : Criar RTD			
LISTA DE PLANOS DE TRABALHO DE DOCENTE			
Período	Total CH Ensino	Total CH Outras Atividades	Situação
2019.2	0h	0h	NÃO CADASTRADO 
2019.1	10,1h	29,9h	HOMOLOGADO  
<input type="button" value="Cancelar"/>			

- Clique na opção  no registro correspondente ao PTD 2019.1 e aguarde a seguinte mensagem aparece no sistema:

 • Relatório de Trabalho Docente criado com sucesso.

(x) fechar mensagens

PORTAL DO DOCENTE > PLANOS INDIVIDUAIS DO DOCENTE

Caro(a) Professor(a),
De acordo com a resolução 250/2009 do CONSEPE, através do seu artigo sexto, caberá à Chefia do Departamento ou à Direção da Unidade Acadêmica Especializada submeter semestralmente ao respectivo plenário a distribuição da carga horária semanal de ensino de cada docente em suas respectivas atividades,

From:

<http://manuais.dti.ifc.edu.br/> - Instituto Federal Catarinense

Permanent link:

http://manuais.dti.ifc.edu.br/doku.php?id=wiki:sigaa:rtd_2019&rev=1566303284

Last update: 2019/08/20 12:14

