Gestor de permissão

- Responsável por liberar ou não acesso a módulos no SIG.
- Conhecimento sobre a área de negócio.
- Melhorias no SIG.

Perfil de servidor

- Perfil de servidor é função específica de um usuário.
- As permissões são concedidas por meio de perfil de servidor (Veja mais).
- Contém grupos de papéis que um servidor vai receber.

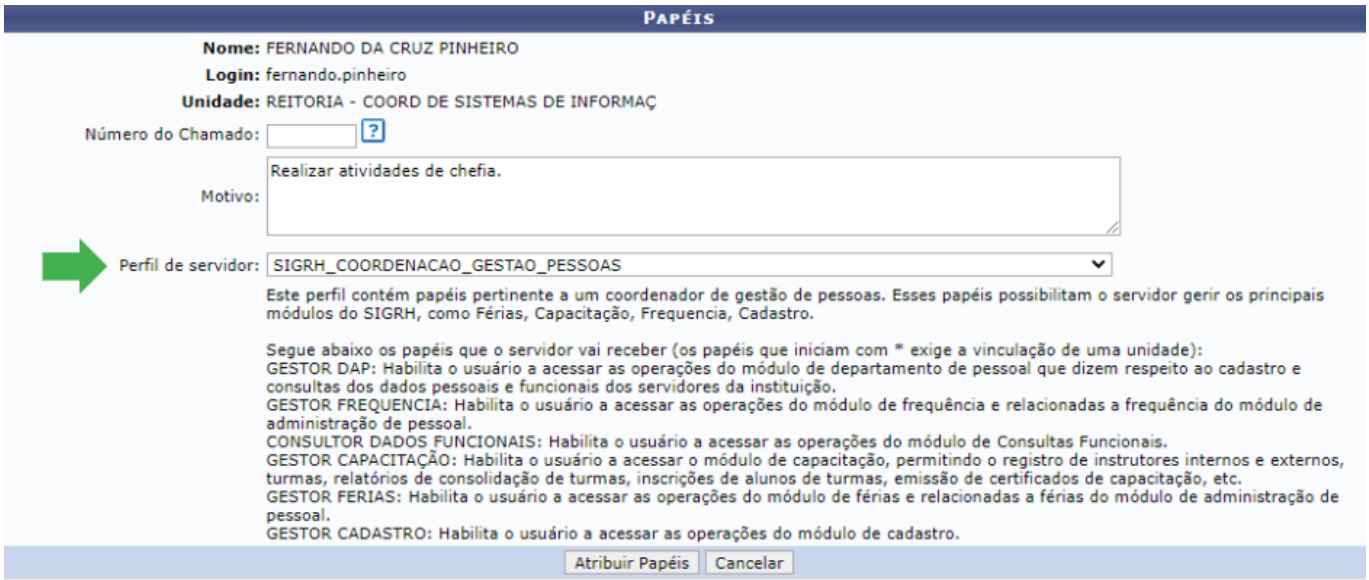

Permissão - Prática

- É a liberação dos papéis necessários para um servidor.
- Permissões são concedidas no menu Usuário → Permissões → Implantar Permissões

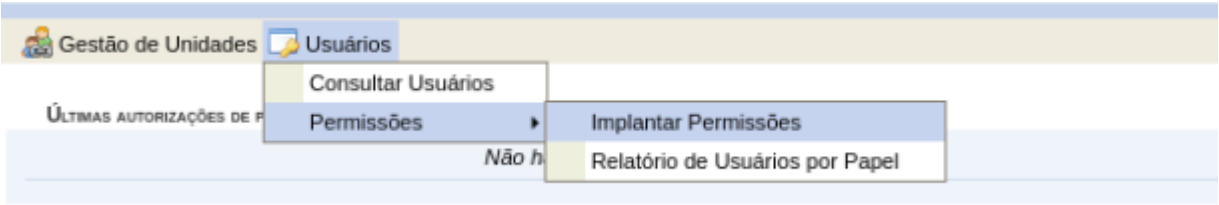

- Busque pelo usuário por meio de algum filtro e selecione-o.

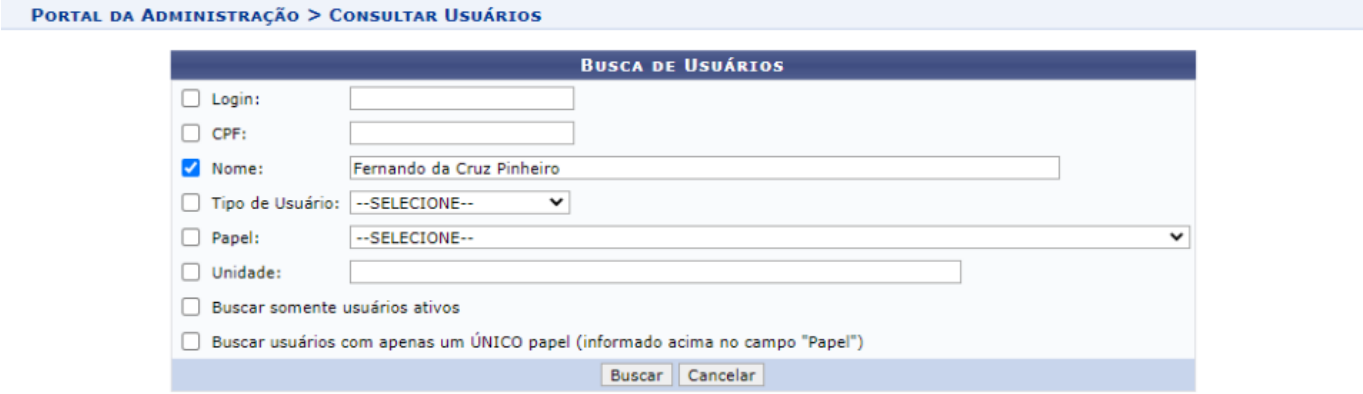

- Digite o motivo da liberação da permissão.
- Selecione o grupo de papel conforme solicitado e clique no botão atribuir papéis.

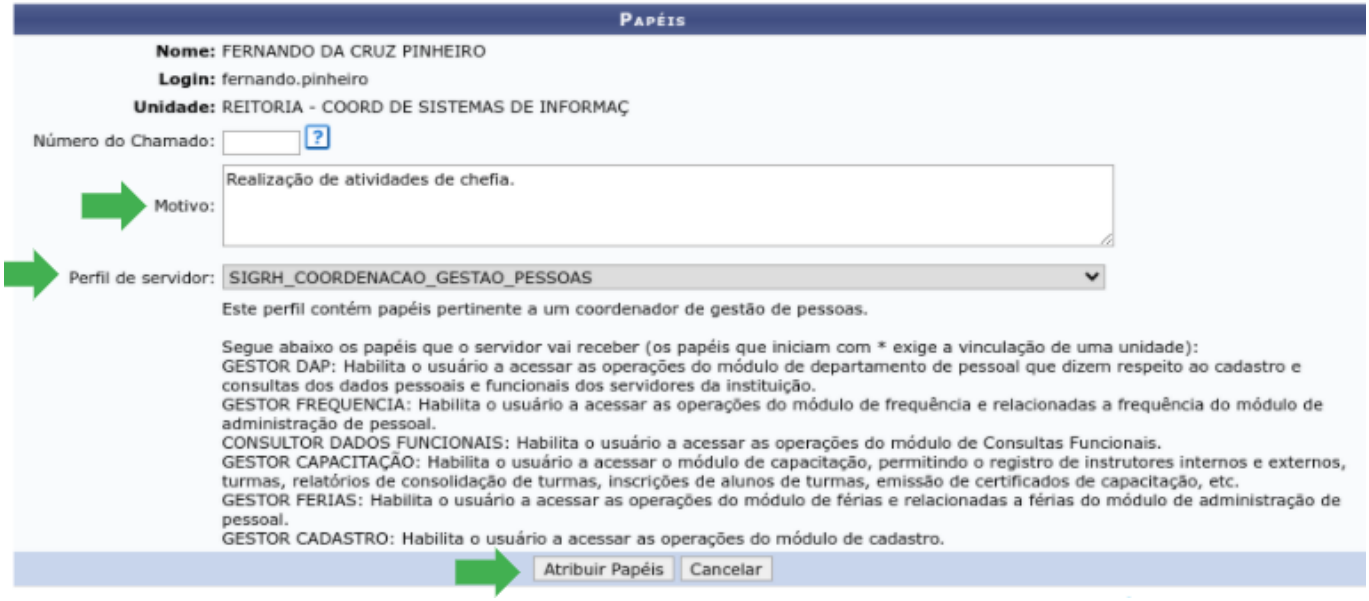

- Confira se os papéis foram incluídos.

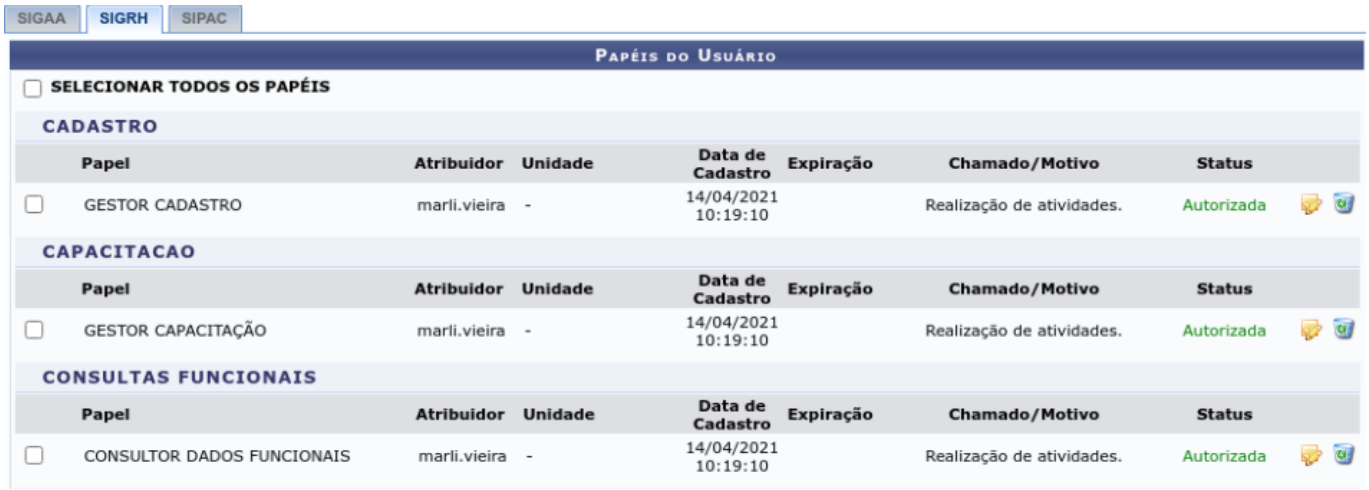

Permissão - Expiração

- É possível definir uma data limite para a validade de um papel. Para isso, clique no ícone “Alterar” do papel.

- Mude a opção para “Sim” e inclua uma data de expiração. Por fim, clique no botão “Alterar” e verifique que o papel do servidor tem uma data de expiração.

From:
http://manuais.dti.ifc.edu.br/ - **Instituto Federal Catarinense**

Permanent link:
http://manuais.dti.ifc.edu.br/doku.php?id=wiki:suporte_tecnico:gestor_apresentacao:gestor_apresentacao&rev=1619650930

Last update: **2021/04/28 23:02**