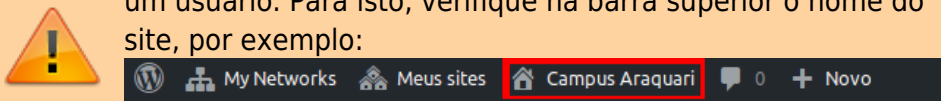


Após [login no painel administrativo](#), certifique-se que está no painel do campus, setor ou curso para o qual deseja incluir um usuário. Para isto, verifique na barra superior o nome do site, por exemplo:

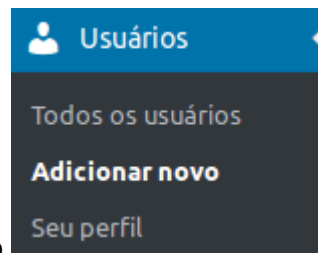


Caso não esteja no painel correto saia do sistema e acesse [nomedosite.ifc.edu.br/wp-admin](http://nomedosite.ifc.edu.br/wp-admin)

Primeiramente é necessário entender os principais perfis de usuário no wordpress: SUPER-ADMIN: é o perfil que gerencia toda a rede (network) de sites do IFC; ADMINISTRADOR: é o perfil que dá plenos poderes de gerenciamento a um ou mais sites da rede; EDITOR: é o perfil que permite inserção/edição de conteúdos de um site com algumas restrições no painel administrativo.

O processo ocorre em duas etapas:

### 1) SUPER-ADMIN tem que cadastrar um novo usuário na rede de sites IFC: - O SUPER-ADMIN



deverá acessar o menu **Usuários > Adicionar novo**

- Em seguida, na parte de baixo da tela “Adicionar novo usuário” informando nome de usuário, e-mail e função.

### Adicionar novo usuário

#### Adicionar usuário existente

Digite o endereço de e-mail ou nome de usuário de um usuário existente nesta rede, para convidá-los a este site. Essa pessoa receberá um e-mail pedindo para confirmar o convite.

**E-mail ou nome de usuário**

**Função**

**Pular e-mail de confirmação**  Adicione o usuário sem enviar um e-mail que exige a sua confirmação.

**Adicionar usuário existente**

#### Adicionar novo usuário

Crie um usuário novinho em folha e o adicione a este site.

**Nome de usuário (obrigatório)**

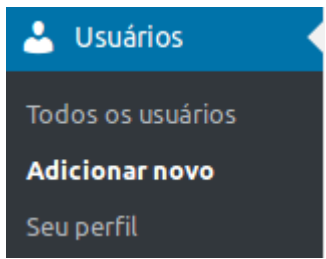
**E-mail (obrigatório)**

**Função**

**Pular e-mail de confirmação**  Adicione o usuário sem enviar um e-mail que exige a sua confirmação.

**Adicionar novo usuário**

## 2) ADMINISTRADOR do site adiciona o usuário:



- Acessar o menu **Usuários > Adicionar novo**
- Informar nome de usuário ou e-mail.

From: <http://manuais.dti.ifc.edu.br/> - Instituto Federal Catarinense

Permanent link: [http://manuais.dti.ifc.edu.br/doku.php?id=wiki:websites:portal\\_principal:criacao\\_usuarios&rev=1559841029](http://manuais.dti.ifc.edu.br/doku.php?id=wiki:websites:portal_principal:criacao_usuarios&rev=1559841029)

Last update: 2019/06/06 17:10

