

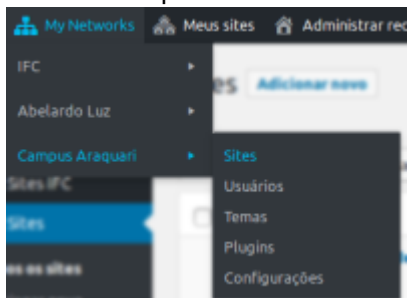
Após [login no painel administrativo](#), certifique-se que está no painel do campus que deseja incluir um curso. Para isto, verifique na barra superior o nome do Campus, por exemplo:



Caso não esteja no painel do campus correto saia do sistema e acesse [nomedocampus.ifc.edu.br/wp-admin](http://nomedocampus.ifc.edu.br/wp-admin)

Siga os passos abaixo para cadastrar o site de um curso:

1. Na barra superior acesse o menu **My Networks > Campus X > Sites**



Na tela seguinte informe o **endereço**, **título**, **idioma** e **e-mail do administrador** do novo site.

### Adicionar novo site

Campos obrigatórios são marcados com \*

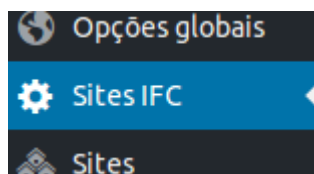
**Endereço do site (URL) \***  .araquari.novosite.ifc.edu.br  
*Apenas letras minúsculas (a-z), números e hífens são permitidos.*

**Título do site \***

**Idioma do site**

**E-mail do admin \***

Um novo usuário será criado se o endereço de e-mail acima não estiver no banco de dados.  
O nome de usuário e um link para criação de senha serão enviados para este endereço de e-mail.



1. No menu à esquerda, clique em “Sites IFC”
2. Na tela seguinte **selecione o novo site** e clique em “Adicionar Curso”:

# Sites IFC

## Cursos

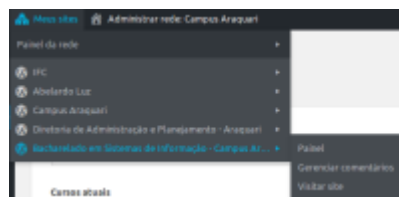
Selecione um novo site

Bacharelado em Sistemas de Informação - Campus Araquari

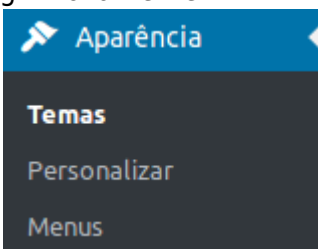
Adicionar curso

A próxima etapa consiste em entrar no painel de administração do site do curso para aplicar o template (tema). Para isto siga os passos:

1. No menu superior, acesse **Meus sites > Curso X > Painel**
2. Poderá ser solicitado que você faça login novamente.



3. Acesse o menu **Aparência > Temas**
4. **Ative** o tema **"IFC Cursos"**, conforme ilustrado a seguir:



Neste instante o site já está acessível e você pode testar usando endereço definido para o curso.

Faça login no painel do novo site e desabilite os comentários (medida de segurança). [Clique aqui para saber como.](#)



Para acessar os manuais referentes ao gerenciamento de conteúdo de sites de curso [clique aqui](#).

From:

<http://manuais.dti.ifc.edu.br/> - Instituto Federal Catarinense

Permanent link:

[http://manuais.dti.ifc.edu.br/doku.php?id=wiki:websites:portal\\_principal:novo\\_site\\_curso](http://manuais.dti.ifc.edu.br/doku.php?id=wiki:websites:portal_principal:novo_site_curso)

Last update: **2023/08/10 11:54**

