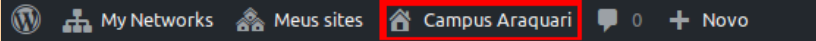




Após [login no painel administrativo](#), certifique-se que está no painel do campus que deseja incluir um setor. Para isto, verifique na barra superior o nome do Campus, por exemplo:

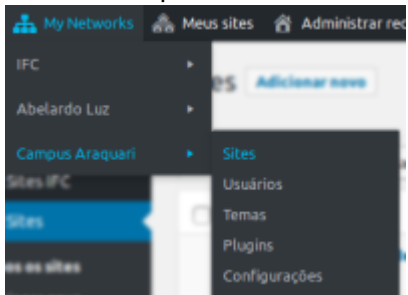


Caso não esteja no painel do campus correto saia do sistema e acesse [nomedocampus.ifc.edu.br/wp-admin](http://nomedocampus.ifc.edu.br/wp-admin)

 Usuários SUPER-ADMINISTRADORES e ADMINISTRADORES podem realizar as operações descritas neste tutorial.

Siga os passos abaixo para cadastrar o site de um setor:

1. Na barra superior acesse o menu **My Networks > Campus X > Sites**



Na tela seguinte informe o **endereço, título, idioma** e **e-mail do administrador** do novo site.

### Adicionar novo site

Campos obrigatórios são marcados com \*

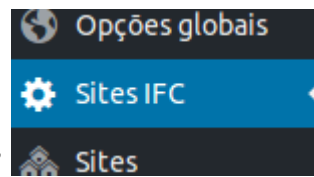
**Endereço do site (URL) \***  .araquari.novosite.ifc.edu.br  
*Apenas letras minúsculas (a-z), números e hifens são permitidos.*

**Título do site \***

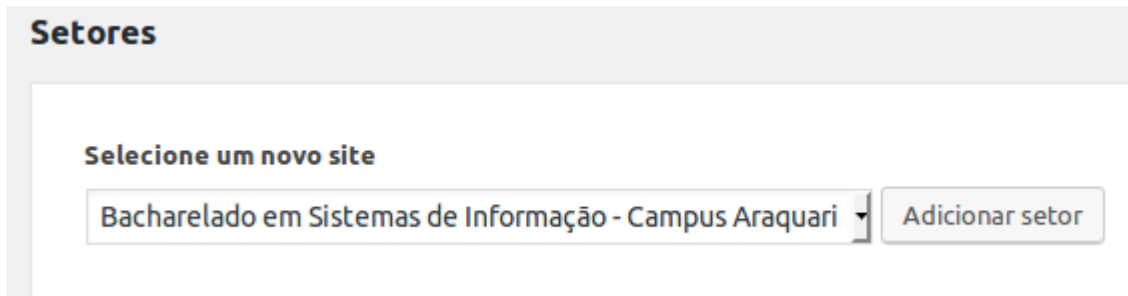
**Idioma do site**

**E-mail do admin \***

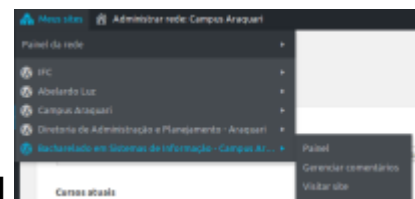
Um novo usuário será criado se o endereço de e-mail acima não estiver no banco de dados.  
O nome de usuário e um link para criação de senha serão enviados para este endereço de e-mail.



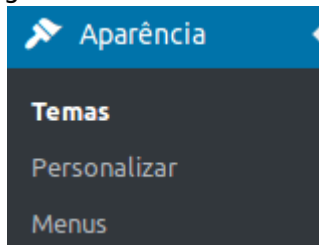
1. No menu à esquerda, clique em “Sites IFC”
2. Na tela seguinte **selecione o novo site** e clique em “Adicionar Setor”:



A próxima etapa consiste em entrar no painel de administração do site do setor para aplicar o template (tema). Para isto siga os passos:



1. No menu superior, acesse **Meus sites > Curso X > Painel**
2. Poderá ser solicitado que você faça login novamente.



3. Acesse o menu **Aparência > Temas**
4. **Ative** o tema “**IFC Genérico**”, conforme ilustrado a seguir:



<html> <br> <br> <p style="color: blue">Neste instante o site já está acessível e você pode testar usando endereço definido para o setor.</p> </html>



Para acessar os manuais referentes ao gerenciamento de conteúdo de sites de setor [clique aqui](#).

From:

<http://manuais.dti.ifc.edu.br/> - Instituto Federal Catarinense

Permanent link:

[http://manuais.dti.ifc.edu.br/doku.php?id=wiki:websites:portal\\_principal:novo\\_site\\_setor&rev=1563219840](http://manuais.dti.ifc.edu.br/doku.php?id=wiki:websites:portal_principal:novo_site_setor&rev=1563219840)

Last update: **2019/07/15 19:44**

