

DISTRIBUIÇÃO PARA OS CONSULTORES MANUALMENTE

Esta funcionalidade permite distribuir manualmente os projetos de pesquisa para os consultores.

Para realizar esta operação acesse o **SIGAA > Módulos > Pesquisa > Projetos > Projetos de Pesquisa > Distribuição para Consultores > Distribuir Manualmente**

A seguinte tela será exibida:

A interface de usuário apresenta o título "DEFINIÇÃO DA DISTRIBUIÇÃO". Abaixo dele, há três opções de radio button: "Todos" (selecionada), "Somente internos" e "Somente externos". À esquerda, o rótulo "Consultor:" precede um campo de texto contendo "NOME DO CONSULTOR".

Abaixo, a seção "LISTA DE PROJETOS A DISTRIBUIR" contém um formulário para adicionar um projeto. O rótulo "Código do Projeto:" precede dois campos de texto com os valores "PXX 2747" e "- 2010", seguidos por um botão "Adicionar projeto à lista".

Uma mensagem de erro em vermelho indica: "Informe no mínimo um projeto para a distribuição".

Na base da interface, há dois botões: "Realizar Distribuição" e "Cancelar".

Nesta tela, o usuário deverá informar o nome do *Consultor* e adicionar um projeto à lista, por isso, deverá informar o *Código do Projeto* e clicar em **Adicionar Projeto à Lista**. Conforme mostrado abaixo:

A interface de usuário apresenta o título "DEFINIÇÃO DA DISTRIBUIÇÃO". Abaixo dele, há três opções de radio button: "Todos" (selecionada), "Somente internos" e "Somente externos". À esquerda, o rótulo "Consultor:" precede um campo de texto contendo "NOME DO CONSULTOR".

Abaixo, a seção "LISTA DE PROJETOS A DISTRIBUIR" contém um formulário para adicionar um projeto. O rótulo "Código do Projeto:" precede dois campos de texto com os valores "PXX 0" e "- 2010", seguidos por um botão "Adicionar projeto à lista".

Abaixo do formulário, há uma linha de dados para um projeto adicionado:






PVB2747-2010	MODELOS ANÁLOGOS PARA AS ROCHAS-RESERVATÓRIO DA FORMAÇÃO JURUÁ, CAMPOS DE RIO URUCU E LESTE DO URUCU, BACIA DO SOLIMÕES, ESTADO DO AMAZONAS	NOME DO COORDENADOR	
--------------	---	---------------------	--

Na base da interface, há dois botões: "Realizar Distribuição" e "Cancelar".

Para prosseguir, clique em **Realizar Distribuição**. Será exibida a mensagem indicando o sucesso da operação.

Clique em [Pesquisa](#) para retornar ao Menu Pesquisa.

Para visualizar a lista de projetos distribuídos e que aguardam avaliação pelos consultores, clique no link azul. Será exibida a tela com relatório para impressão. Conforme mostrado abaixo:

 Pesquisa	UNIVERSIDADE FEDERAL DO RIO GRANDE DO NORTE SISTEMA INTEGRADO DE GESTÃO DE ATIVIDADES ACADÊMICAS EMITIDO EM 04/01/2011 17:27	 SUPERINTENDÊNCIA DE INFORMÁTICA
AVALIAÇÕES PENDENTES DE PROJETOS DE PESQUISA		
CIÊNCIAS EXATAS E DA TERRA		
PVB2747-2010 MODELOS ANÁLOGOS PARA AS ROCHAS-RESERVATÓRIO DA FORMAÇÃO JURUÁ, CAMPOS DE RIO URUCU E LESTE DO URUCU, BACIA DO SOLIMÕES, ESTADO DO AMAZONAS		
NOME DO CONSULTOR (A)		desenv@info.ufrn.br
1 Projetos Distribuidos		
Voltar	SIGAA Copyright © 2006-2011 - Superintendência de Informática - UFRN -  (84) 3215-3148  - sistemas	Imprimir 

Para imprimir o relatório, clique em [Imprimir](#)  .

Bom Trabalho!