

CADASTRAR ESTRUTURA CURRICULAR

MÓDULO TÉCNICO – PASSO 5

ESTA OPERAÇÃO PERMITE AO GESTOR DO ENSINO TÉCNICO CADASTRAR UMA NOVA ESTRUTURA CURRICULAR PARA OS CURSOS TÉCNICOS EXISTENTES NA SUA UNIDADE. A ESTRUTURA CURRICULAR, TAMBÉM CHAMADA DE CURRÍCULO, É FORMADA NORMALMENTE POR UM CONJUNTO DE MÓDULOS QUE AGREGAM AS DISCIPLINAS EM GRUPOS DE CONHECIMENTOS SEMELHANTES. NO CURRÍCULO TAMBÉM PODE HAVER DISCIPLINAS COMPLEMENTARES, OU SEJA, QUE NÃO ESTÃO VINCULADAS A MÓDULO ALGUM.

Entre no SIGAA e utilize a seguinte funcionalidade:

Clique em:

SIGAA > Módulos > Técnico > Curso > Estrutura Curricular > Cadastrar

Será carregada a página a seguir, na qual deverão ser preenchidos os seguintes tópicos:

DADOS GERAIS DA ESTRUTURA CURRICULAR

Código da Estrutura: * 2018

Curso: * TÉCNICO EM DEFESA CIVIL SUBSEQUENTE AO ENSINO MÉDIO - DC03 (N) - CAMBORIÚ

Prazo de Conclusão: * Semestre

Mínimo: * 4 Semestre(s)

Máximo: * 8 Semestre(s)

Ano - Período de Entrada em Vigor: * 2019 - 1

Ativo: Não Sim

Turno: Noturno

Mínimo de Componentes Complementares: 0 horas

Avançar >> Cancelar

* Campos de preenchimento obrigatório.

Para continuar o processo clique em **"Avançar"**.
Caso desista da operação clique em "Cancelar"

O sistema exibirá a seguinte tela, para que sejam adicionados módulos à estrutura curricular.

RESUMO

CH Total Módulos (Obrigatórias): 0 horas

Carga Horária Complementar: 0 horas

ADICIONANDO MÓDULOS

Módulo: * MOD0001 - 1º SEMESTRE - 270

Período Oferta * 1

<< Voltar Cancelar Avançar >>

* Campos de preenchimento obrigatório.


O módulo desejado deverá ser selecionado na lista e estar dentro da Carga Horária escolhida na página anterior. Após selecionar o módulo clique em e a seguinte tela será exibida:

RESUMO			
CH Total Módulos (Obrigatórias): 270 horas			
Carga Horária Complementar: 0 horas			

ADICIONANDO MÓDULOS			
Módulo: *	--- SELECIONE ---	Período Oferta *	<input type="text"/>

MÓDULOS CADASTRADOS			
Cód.	Descrição	C.H.	Pr. Oferta
MOD0001	1º SEMESTRE (Genérico)	270	1

* Campos de preenchimento obrigatório.



Se desejar excluir o módulo clique em 
 Caso desista da operação clique em "Cancelar".
 Para retornar à página anterior clique em "Voltar".

Para continuar o processo clique em **"Avançar"**.
 A tela a seguir é "Adicionando Disciplinas Eletivas".
 Essa adição é facultativa e não acrescenta Carga Horária à Estrutura Curricular.

RESUMO	
CH Total Módulos (Obrigatórias): 270 horas	
Carga Horária Complementar: 60 horas	

ADICIONANDO DISCIPLINAS ELETIVAS	
Disciplina: *	<input type="text"/>
Período de Oferta: *	<input type="text"/>

Obs.: O cadastro de disciplinas complementares (ou eletivas) não acrescenta carga horária para a estrutura curricular.

DISCIPLINAS COMPLEMENTARES CADASTRADAS			
 : Remover			
Disciplina	C.H.	Período de Oferta	
PROJETO INTEGRADOR	60	1	

* Campos de preenchimento obrigatório.

Para remover a Disciplina Complementar Cadastrada clique no ícone Remover 

Caso desista da operação clique em "Cancelar".
 Para retornar à página anterior clique em "Voltar".

Para continuar o processo clique em **"Avançar"**.

Será carregada a página "Resumo da Estrutura Curricular", na qual aparecerão todas as informações do cadastro:

RESUMO DA ESTRUTURA CURRICULAR

Código da Estrutura:	2018		
Curso:	TÉCNICO EM DEFESA CIVIL SUBSEQUENTE AO ENSINO MÉDIO - DC03 (N)		
Prazos de Conclusão:	Semestre	Mínimo: 4 Semestre(s)	Máximo: 8 Semestre(s)
CH Total Módulos (Obrigatórias):	270 ch		
Carga Horária Complementar:	60 ch		
Ano - Período de Entrada em Vigor:	2019 - 1		
Ativo:	Sim		
Turno:	Noturno		
Mínimo de Componentes Complementares:	0ch		

MÓDULOS CADASTRADOS

Módulo	C.H.	Período de Oferta
1º SEMESTRE	270	1
DCSA0302-1 - CIÊNCIA DO SOLO		
DCSA0305-1 - SAÚDE PÚBLICA		
DCSA0304-1 - OPERAÇÃO DE EQUIPAMENTOS		
DCSA0306-1 - LEGISLAÇÃO APLICADA		
DCSA0301-1 - INTRODUÇÃO À DEFESA CIVIL		
DCSA0303-1 - GEOGRAFIA AMBIENTAL		
DCSA0307-1 - TECNOLOGIA E CONTROLE DE SINISTROS		

DISCIPLINAS COMPLEMENTARES CADASTRADAS

Disciplina	C.H.	Período de Oferta
PROJETO INTEGRADOR	60	1

Cadastrar

<< Voltar

Cancelar

Caso desista da operação clique em "Cancelar".

Caso queira realizar alguma alteração nos dados que já foram informados clique em "Voltar".

Para confirmar o cadastro clique em "**Cadastrar**" e seguinte mensagem será exibida:



• Estrutura Curricular Cadastrada com Sucesso